





## Popis stupnice tělesné kondice (stupeň 1-9)

- 1. Podvýživa:** Kůň je extrémě vyhublý. Obratlové výběžky, žebra, kyčelní kosti a kořen ocasu jsou výrazně prominentní. Prominentní kostní podklad kohoutku, ramenního kloubu a krku. Chybí veškerý podkožní tuk.
- 2. Výrazná vyhublost:** Kůň je vyhublý. Malé množství tuku pokrývá obratlové výběžky. Obratlové výběžky, žebra, kyčelní kosti a kořen ocasu jsou prominentní. Kohoutek, ramenní klouby a struktury krku jsou výrazně znatelné.
- 3. Vyhublost:** Tuk dosahuje do poloviny obratlových výběžků. Tenká vrstva tuku pokrývá žebra, avšak žebra jsou snadno viditelná. Kořen ocasu je prominentní a jednotlivé obratle jsou viditelné. Kyčelní kosti, kohoutek, ramenní klouby a struktury krku jsou mírně znatelné.
- 4. Lehká kondice:** Obratlové výběžky vytváří mírný hřeben. Linie žebere se mírně rýsuje a žebra jsou viditelná. Malé množství tuku u kořene ocasu. Kyčelní kosti, kohoutek, struktury krku a ramenní klouby nejsou výrazně znatelné.
- 5. Střední kondice:** Oblast bederní páteře je v rovině. Žebra jsou dobře cítit na pohmat, ale nejsou viditelná. Tuk u kořene ocasu má pružnou konzistenci. Kohoutek je zaoblený, ramena a krk souvisle splývají s linií těla.
- 6. Mírná nadváha:** Mírná prohlubeň se začíná tvořit podélně nad bederní páteří. Tuk u kořene ocasu má měkkou konzistenci. Tuk pokrývající žebra má pružnou konzistenci. Tuk se začíná ukládat podél kohoutku, za ramenním kloubem a na hřebeni krku.
- 7. Nadváha:** Podélná prohlubeň nad bederní páteří. Jednotlivá žebra lze cítit na pohmat, ale jsou pokryta výraznou vrstvou tuku. Tuk u kořene ocasu má měkkou konzistenci. Znatelná vrstva tuku podél kohoutku, za ramenním kloubem a na hřebeni krku.
- 8. Obezita:** Výrazná podélná prohlubeň nad bederní páteří. Jednotlivá žebra lze nahmatat jenom obtížně. Výrazné tukové polštáře u kořene ocasu. Výrazná vrstva tuku podél kohoutku. Oblast za ramenním kloubem vyplněná tukem. Výrazný krční hřeben. Vrstva tuku podél vnitřních stehien.
- 9. Extrémní obezita:** Hluboká podélná prohlubeň nad bederní páteří. Tukové polštáře pokrývají žebra, tuk je prominentní u kořene ocasu, podél kohoutku, na krku a za ramenním kloubem. Výrazně prominentní krční hřeben. Vrstvy tuku podél vnitřních stehien se třou o sebe. Slabina je vyplněná a břicho má sudovitý tvar.


Don R. Henneke, Ph.D., Equine Veterinary Journal 1983



1




3



5



7



9